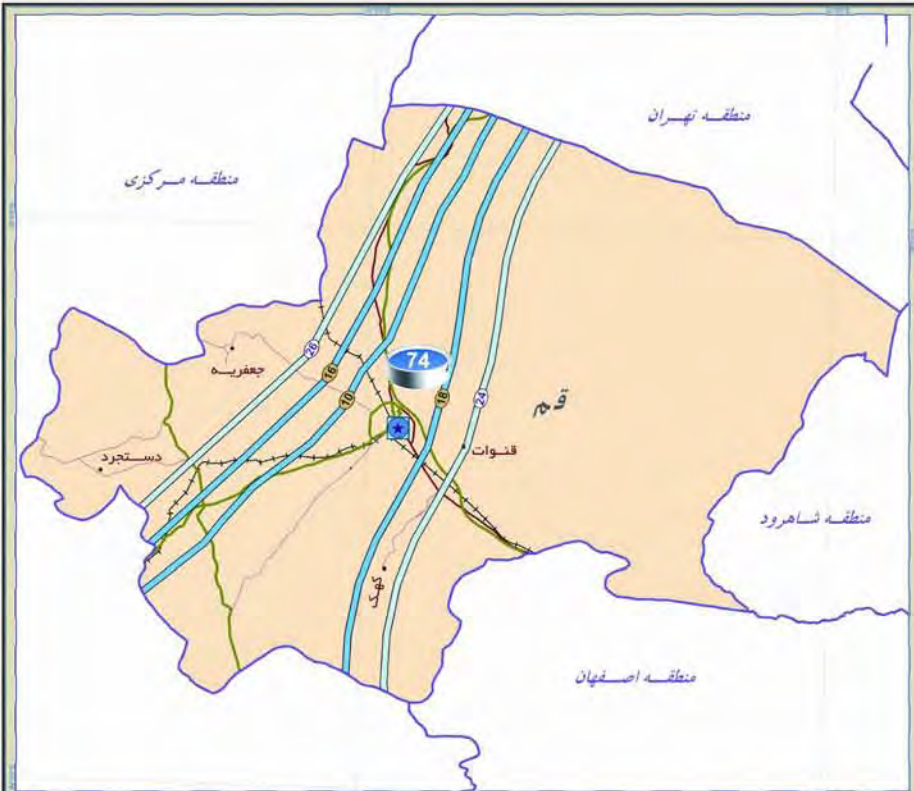


## استان قم



شرکت ملی پخش فرآورده‌های نفتی  
منطقه قسم

### راهنما LEGEND



- Pipeline Diameter (inch)
- Zone Boundaries
- Region Boundaries
- Railways
- Highway
- Main Road
- Side Road

- Zone and Province Center
- Region and Town Center
- Town Center
- Urban Points
- Oil Depot (million Mt)
- Oil Products Pipelines
- Crude Oil Pipelines and other Oil Product





### وضعیت جغرافیائی استان

استان قم در سال ۱۳۷۵ تأسیس گردیده است. این استان با مساحتی در حدود ۱۱،۵۲۶ کیلومتر مربع ۰/۷ درصد از مساحت کل کشور را به خود اختصاص داده است و از نظر وسعت سی‌امین استان کشور محسوب می‌گردد. جمعیت این استان در سال ۱۳۸۹ بالغ بر ۱،۰۶۶،۶۶۴ نفر برآورد گردیده که ۱/۵ درصد از جمعیت کل کشور را شامل می‌شود و تراکم نسبی جمعیت در آن ۹۳ نفر در هر کیلومتر مربع می‌باشد.

### مصرف گاز طبیعی و چهار فرآورده عمده استان

در سال ۱۳۸۹ مجموع مصرف چهار فرآورده استان شامل بنزین موتور، نفت سفید، نفتگاز و نفتکوره ۱۲۱۸ میلیون لیتر بوده است. این میزان مصرف ۱/۶ درصد مصرف کل کشور را شامل می‌شود و استان را در رتبه ۲۱ قرار داده است.

از مجموع مصرف چهار فرآورده استان ۳۶۰ میلیون لیتر بنزین موتور (۱/۶ درصد کل کشور)، ۱۷ میلیون لیتر نفت سفید (۰/۳ درصد کل کشور) ۶۴۶ میلیون لیتر نفتگاز (۱/۹ درصد کل کشور) و ۱۹۵ میلیون لیتر نفتکوره (۱/۳ درصد کل کشور) بوده است.

سرانه مصرف بنزین موتور به ازاء هر نفر معادل ۳۳۸ لیتر بوده که از این جهت استان در رتبه ۱۰ قرار گرفته است. همچنین مصرف گاز طبیعی استان ۲۰۰۲ میلیون متر مکعب بوده که این میزان مصرف ۱/۵ درصد مصرف کل کشور می‌باشد و استان را در رتبه ۱۹ قرار داده است.

### ارزش دلاری چهار فرآورده عمده استان

مجموع ارزش دلاری چهار فرآورده عمده استان در سال ۱۳۸۹ بالغ بر ۵۸۶ میلیون دلار (معادل ۶۰۲۱ میلیارد ریال) بوده است. که از این میزان سهم بنزین موتور ۲۰۹ میلیون دلار (۱/۶ درصد کل کشور)، نفت سفید ۹ میلیون دلار (۰/۳ درصد کل کشور)، نفتگاز ۲۷۶ میلیون دلار (۱/۴ درصد کل کشور) و نفتکوره ۸۸ میلیون دلار (۱/۳ درصد کل کشور) بوده است.

### برخی از مصرف کنندگان عمده انرژی استان:

- نیروگاه قم

**میزان مصرف و ارزش دلاری بنزین موتور**

ارزش ریالی	ارزش دلاری	رشد مصرف	مصرف (۱۰۰۰ لیتر در سال)		نام ناحیه
			۸۸	۸۹	
میلیون ریال	هزار دلار				
۲,۱۵۵,۲۲۰	۲۰۸,۵۳۶	-۷/۳	۳۶۰,۳۶۵	۳۸۸,۷۰۳	قم
۲,۱۵۵,۲۲۰	۲۰۸,۵۳۶	-۷/۳	۳۶۰,۳۶۵	۳۸۸,۷۰۳	جمع منطقه

**میزان مصرف و ارزش دلاری نفت سفید**

ارزش ریالی	ارزش دلاری	رشد مصرف	مصرف (۱۰۰۰ لیتر در سال)		نام ناحیه
			۸۸	۸۹	
میلیون ریال	هزار دلار				
۹۷,۸۷۲	۹,۴۷۰	-۱۹/۹	۱۶,۵۵۷	۲۰,۶۵۹	قم
۹۷,۸۷۲	۹,۴۷۰	-۱۹/۹	۱۶,۵۵۷	۲۰,۶۵۹	جمع منطقه


**میزان مصرف و ارزش دلاری نفت گاز**

ارزش ریالی	ارزش دلاری	رشد مصرف	مصرف (۱۰۰۰ لیتر در سال)		نام ناحیه
			۸۸	۸۹	
میلیون ریال	هزار دلار				
۲,۸۵۴,۷۶۱	۲۷۶,۲۲۳	-۲۶/۲	۴۷۴,۷۴۸	۶۴۳,۶۹۱	قم
۲,۸۵۴,۷۶۱	۲۷۶,۲۲۳	-۲۶/۲	۴۷۴,۷۴۸	۶۴۳,۶۹۱	جمع منطقه

**میزان مصرف و ارزش دلاری نفت کوره**

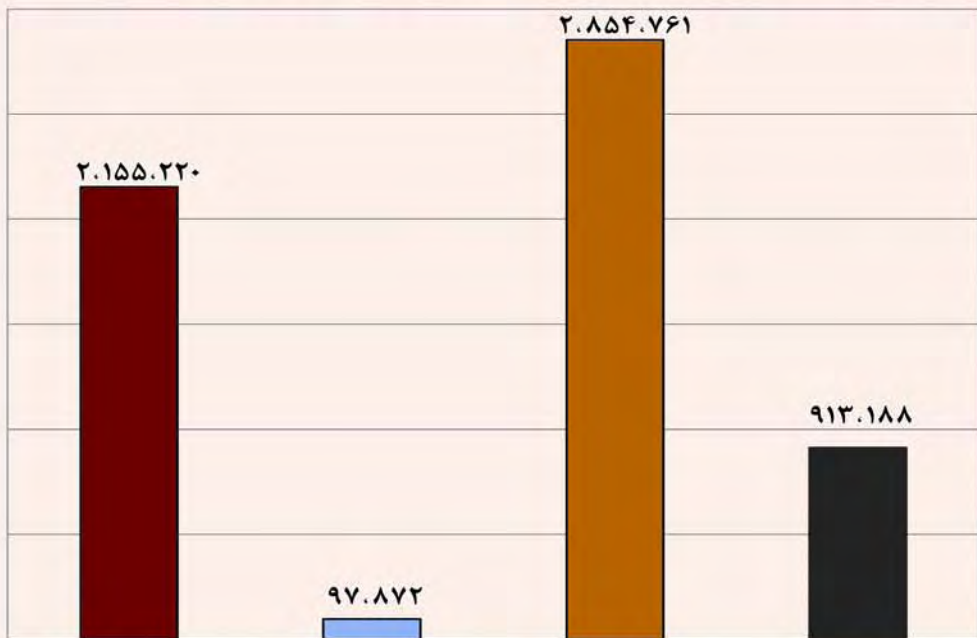
ارزش ریالی	ارزش دلاری	رشد مصرف	مصرف (۱۰۰۰ لیتر در سال)		نام ناحیه
			۸۸	۸۹	
میلیون ریال	هزار دلار				
۹۱۳,۱۸۸	۸۸,۳۵۹	-۱۴/۸	۱۹۴,۵۸۰	۲۲۸,۴۲۸	قم
۹۱۳,۱۸۸	۸۸,۳۵۹	-۱۴/۸	۱۹۴,۵۸۰	۲۲۸,۴۲۸	جمع منطقه

### نمودار مقایسه مصرف بنزین موتور نواحی استان قم در سال ۱۳۸۹



قم

### نمودار مقایسه ارزش ریالی بنزین موتور، نفت سفید، نفتگاز و نفتکوره استان قم در سال ۱۳۸۹



بنزین موتور

نفت سفید

نفتگاز

نفتکوره

## استان کردستان



### وضعیت جغرافیائی استان

استان کردستان در سال ۱۳۳۷ تأسیس گردیده است. این استان با مساحتی در حدود ۲۹،۱۳۷ کیلومتر مربع ۱/۸ درصد از مساحت کل کشور را به خود اختصاص داده است و از نظر وسعت سیزدهمین استان کشور محسوب می گردد. جمعیت این استان در سال ۱۳۸۹ بالغ بر ۱،۴۴۶،۴۵۷ نفر برآورد گردیده که ۲ درصد از جمعیت کل کشور را شامل می شود و تراکم نسبی جمعیت در آن ۵۰ نفر در هر کیلومتر مربع می باشد.

### مصرف گاز طبیعی و چهار فرآورده عمده استان

در سال ۱۳۸۹ مجموع مصرف چهار فرآورده استان شامل بنزین موتور، نفت سفید، نفتگاز و نفتکوره ۱۱۸۲ میلیون لیتر بوده است. این میزان مصرف ۱/۵ درصد مصرف کل کشور را شامل می شود و استان را در رتبه ۲۲ قرار داده است.

از مجموع مصرف چهار فرآورده استان ۳۳۴ میلیون لیتر بنزین موتور (۱/۵ درصد کل کشور)، ۲۷۱ میلیون لیتر نفت سفید (۵/۴ درصد کل کشور) ۵۳۴ میلیون لیتر نفتگاز (۱/۵ درصد کل کشور) و ۳۵ میلیون لیتر نفتکوره (۰/۲ درصد کل کشور) بوده است.

سرانه مصرف بنزین موتور به ازاء هر نفر معادل ۲۳۱ لیتر بوده که از این جهت استان در رتبه ۲۶ قرار گرفته است. همچنین مصرف گاز طبیعی استان ۱۹۴۶ میلیون متر مکعب بوده که این میزان مصرف ۱/۴ درصد مصرف کل کشور می باشد و استان را در رتبه ۲۰ قرار داده است.

### ارزش دلاری چهار فرآورده عمده استان

مجموع ارزش دلاری چهار فرآورده عمده استان در سال ۱۳۸۹ بالغ بر ۶۸۳ میلیون دلار (معادل ۶۹۷۳ میلیارد ریال) بوده است. که از این میزان، سهم بنزین موتور ۱۹۳ میلیون دلار (۱/۵ درصد کل کشور)، نفت سفید ۱۵۵ میلیون دلار (۵/۴ درصد کل کشور)، نفتگاز ۳۱۱ میلیون دلار (۱/۵ درصد کل کشور) و نفتکوره ۱۶ میلیون دلار (۰/۲ درصد کل کشور) بوده است.

### برخی از مصرف کنندگان عمده انرژی استان:

- نیروگاه سنندج
- سیمان کردستان (بیجار)



میزان مصرف و ارزش دلاری بنزین موتور

ارزش ریالی	ارزش دلاری	رشد مصرف	مصرف (۱۰۰۰ لیتر در سال)		نام ناحیه
			۸۸	۸۹	
۶۳۲,۹۳۳	۶۱,۲۴۲	-۱۱/۴	۱۰۵,۸۳۰	۱۱۹,۴۹۰	سندج
۱۳۴,۵۲۳	۱۳,۰۱۶	-۸/۳	۲۲,۴۹۳	۲۴,۵۳۲	بیجار
۲۵۸,۳۴۶	۲۴,۹۹۷	-۱۵/۲	۴۳,۱۹۷	۵۰,۹۱۸	سقز
۲۳۷,۸۴۵	۲۳,۰۱۴	-۱۶/۲	۳۹,۷۶۹	۴۷,۴۷۲	یانه
۱۷۵,۵۵۶	۱۶,۹۸۷	-۸/۳	۲۹,۳۵۴	۳۲,۰۰۰	قروه
۲۳۰,۳۳۳	۲۲,۲۸۷	-۱۰/۹	۳۸,۵۱۳	۴۳,۲۰۲	مریوان
۱۲۷,۱۰۱	۱۲,۲۹۸	-۱۲/۸	۲۱,۲۵۲	۲۴,۳۶۴	کامیاران
۱۱۸,۷۲۲	۱۱,۴۸۷	-۹/۹	۱۹,۸۵۱	۲۲,۰۲۱	دیواندره
۷۹,۵۷۹	۷,۷۰۰	-۵/۳	۱۳,۳۰۶	۱۴,۰۴۵	دهگلان
۱,۹۹۴,۹۳۸	۱۹۳,۰۲۷	-۱۱/۸	۳۳۳,۵۶۵	۳۷۸,۰۴۴	جمع منطقه

میزان مصرف و ارزش دلاری نفت سفید

ارزش ریالی	ارزش دلاری	رشد مصرف	مصرف (۱۰۰۰ لیتر در سال)		نام ناحیه
			۸۸	۸۹	
۲۲۲,۹۲۳	۲۱,۵۷۰	-۲۳/۳	۳۷,۷۱۲	۴۹,۱۶۴	سندج
۱۲۳,۶۰۳	۱۱,۹۶۰	-۱۴/۸	۲۰,۹۱۰	۲۴,۵۴۱	بیجار
۲۳۳,۶۹۴	۲۲,۶۱۲	-۱۴/۶	۳۹,۵۳۴	۴۶,۲۷۵	سقز
۱۲۸,۹۳۵	۱۲,۴۷۶	-۳۸/۹	۲۱,۸۱۲	۳۵,۷۲۲	یانه
۵۴,۲۱۲	۵,۲۴۵	-۴۸/۴	۹,۱۷۱	۱۷,۷۷۵	قروه
۳۷۸,۰۲۲	۳۶,۵۷۷	-۳۲/۲	۶۳,۹۵۰	۹۴,۳۶۲	مریوان
۱۴۷,۲۳۶	۱۴,۲۴۶	-۲۵/۰	۲۴,۹۰۸	۳۳,۲۲۸	کامیاران
۱۸۶,۲۰۳	۱۸,۰۱۷	-۱۲/۲	۳۱,۵۰۰	۳۵,۸۸۸	دیواندره
۱۲۸,۷۸۲	۱۲,۴۶۱	-۱۸/۸	۲۱,۷۸۶	۲۶,۸۲۵	دهگلان
۱,۶۰۳,۶۱۰	۱۵۵,۱۶۳	-۲۵/۴	۲۷۱,۲۸۳	۳۶۳,۷۸۰	جمع منطقه



### میزان مصرف و ارزش دلاری نفتگاز

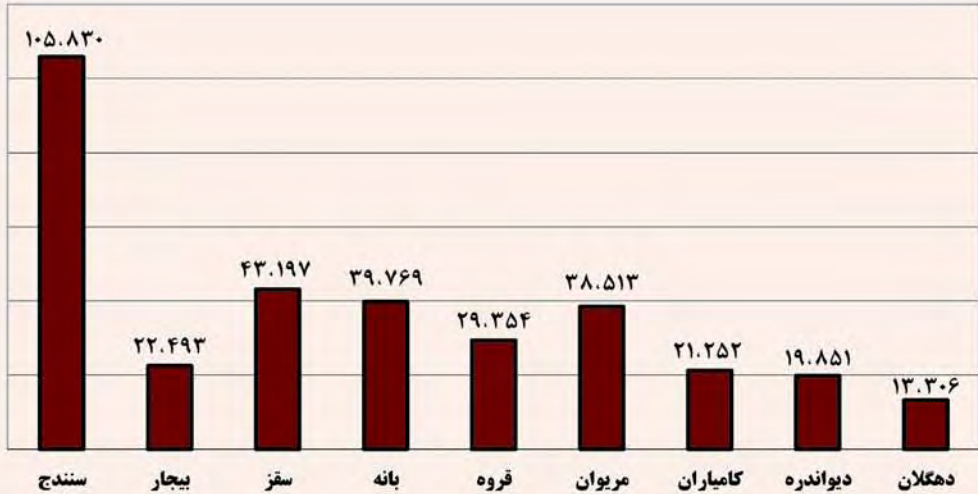
نام ناحیه	مصرف (۱۰۰۰ لیتر در سال)		رشد مصرف	ارزش دلاری	
	۸۸	۸۹		هزار دلار	ارزش ریالی
سندج	۲۴۱,۰۰۲	۱۶۳,۵۷۸	-۳۲/۱	۹۵,۱۷۵	۹۸۳,۶۲۹
بیجار	۵۱,۳۳۲	۵۳,۷۷۶	۴/۸	۳۱,۲۸۸	۳۲۳,۳۶۷
سقز	۶۲,۵۸۹	۵۵,۹۱۹	-۱۰/۷	۳۲,۵۳۵	۳۳۶,۲۵۳
بانه	۳۴,۳۴۷	۲۸,۷۱۰	-۱۶/۴	۱۶,۷۰۴	۱۷۲,۶۳۹
قروه	۵۲,۳۲۸	۵۲,۰۵۱	-۰/۵	۳۰,۲۸۵	۳۱۲,۹۹۴
مریوان	۵۹,۱۲۸	۵۵,۳۸۳	-۶/۳	۳۲,۲۲۳	۳۳۳,۰۳۰
کامیاران	۴۰,۹۱۸	۴۲,۱۷۴	۳/۱	۲۴,۵۳۸	۲۵۳,۶۰۱
دیواندره	۴۷,۱۱۷	۴۶,۷۴۱	-۰/۸	۲۷,۱۹۵	۲۸۱,۰۶۴
دهگلان	۳۷,۱۲۳	۳۵,۴۳۸	-۴/۵	۲۰,۶۱۹	۲۱۳,۰۹۶
جمع منطقه	۶۲۵,۸۸۴	۵۳۳,۷۷۰	-۱۴/۷	۳۱۰,۵۶۳	۳,۲۰۹,۶۷۳

### میزان مصرف و ارزش دلاری نفتکوره

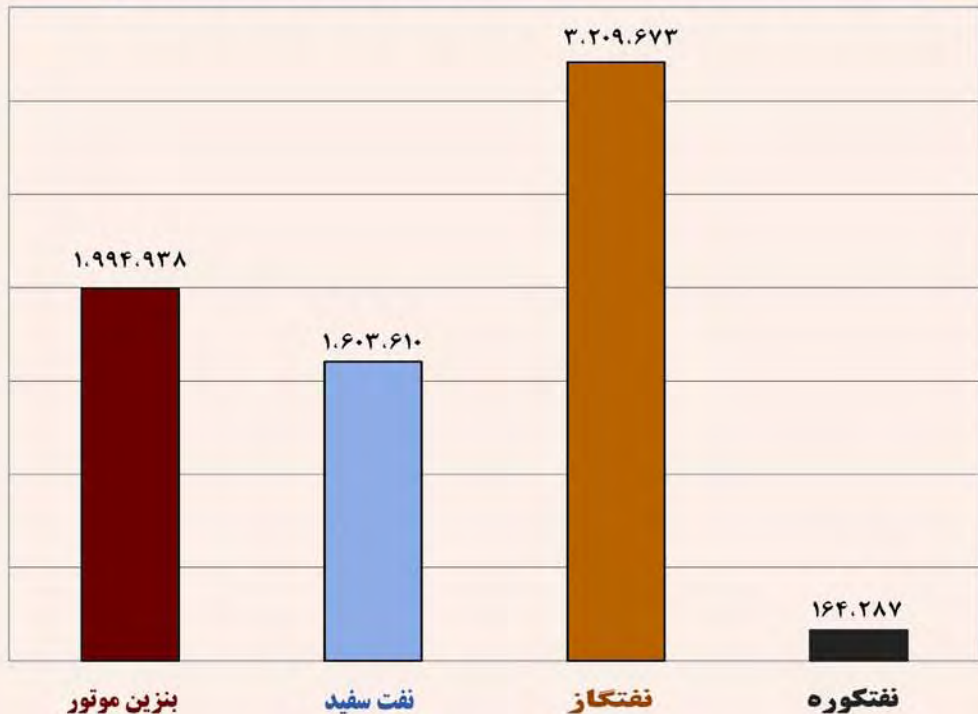
نام ناحیه	مصرف (۱۰۰۰ لیتر سال)		رشد مصرف	ارزش دلاری	
	۸۸	۸۹		هزار دلار	ارزش ریالی
سندج	۸,۶۱۱	۷,۸۲۴	-۹/۱	۳,۵۵۳	۳۶,۷۱۹
بیجار	۱۱,۸۷۴	۱۰,۳۴۷	-۱۲/۹	۴,۶۹۹	۴۸,۵۶۰
سقز	۹۳۸	۸۴۲	-۱۰/۲	۳۸۲	۳,۹۵۲
بانه	۵۱۲	۵۶۱	۹/۶	۲۵۵	۲,۶۳۳
قروه	۲,۸۴۶	۵,۴۳۹	۹۱/۱	۲,۴۷۰	۲۵,۵۲۶
مریوان	۸,۴۵۸	۸,۶۰۸	۱/۸	۳,۹۰۹	۴۰,۳۹۸
کامیاران	۲۰۰	۲۴۷	۲۳/۵	۱۱۲	۱,۱۵۹
دیواندره	۵۲۹	۹۷۳	۸۳/۹	۴۴۲	۴,۵۶۶
دهگلان	۳۲	۱۶۵	۴۱۵/۶	۷۵	۷۷۴
جمع منطقه	۳۴,۰۰۰	۳۵,۰۰۶	۳/۰	۱۵,۸۹۶	۱۶۴,۲۸۷



نمودار مقایسه مصرف بنزین موتور نواحی استان کردستان در سال ۱۳۸۹



نمودار مقایسه ارزش ریالی بنزین موتور ، نفت سفید ، نفتگاز و نفتگوره استان کردستان در سال ۱۳۸۹



## استان کرمان

